

Robuste Technik

– langer Einsatz

Alle Schließsysteme sind ausgesprochen robust und für eine lange Lebensdauer bei intensiver Nutzung konzipiert.

Unsere Mehrfachverriegelung erhalten Sie mit 3, wahlweise auch mit 5 Verriegelungselementen in dieser Ausführung:

1. 11 mm starke, konisch zulaufende Stahl-Rundbolzen im Nebenschlosskasten
2. 20 mm ausschließender Hauptschloss-Riegel mit Aufsägeschutz
3. alle Verriegelungselemente in hochwertiger Ausführung
4. Hauptschloss mit kraftvoll anziehendem **KFV**-Getriebe
5. komplett geschlossene und verzinkte Schlosskästen
6. handelsübliche Türbeschläge und Profilzylinder einsetzbar

Hohe Qualität – gute Partner

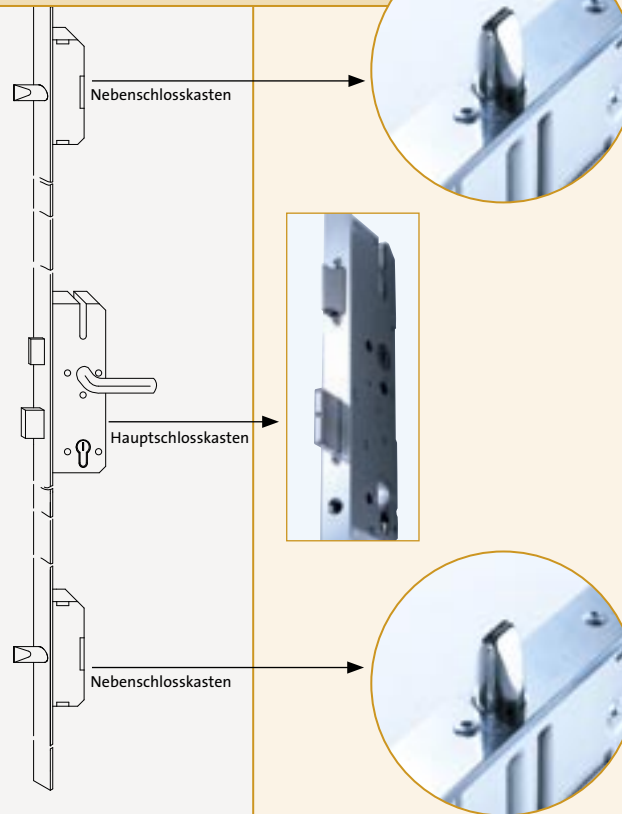
Zu Ihrer Sicherheit: Für alle Elementprüfungen von einbruchhemmenden Türen gemäß DIN V ENV 1627 (WK1 bis WK6) geeignet.

Weitere Informationen unter: www.polizei.propk.de

Flexible Nutzung

– perfekte Funktion

für Haustüren, Nebeneingangstüren, Wohnungsabschlusstüren, Keller-Außentüren und Innentüren mit besonderer Funktion oder Anforderung



Mehrfachverriegelung

mit Rundbolzen

KFV The Protection Company



Die sichere Lösung:
für Menschen mit ausgeprägtem Sicherheitsgefühl.

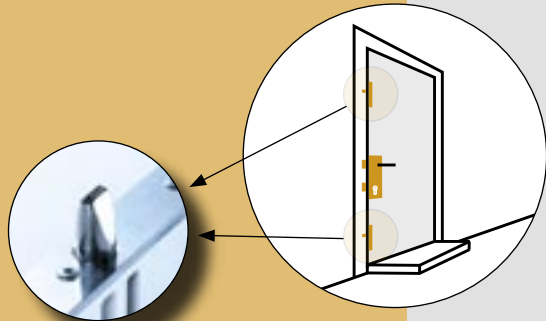


Hoher Einbruchschutz durch stabile **KFV**-Verriegelungstechnik

Ob Haus oder Wohnung: Der Zugang muss gesichert sein und Schutz vor ungebetenen Besuchern bieten. Vertrauen Sie bei der Wahl des richtigen Schließsystems Ihrem Gefühl.

Unser **robustes Mehrfachverriegelungssystem** lässt Sie ruhig schlafen. Die konisch zulaufenden **Rundbolzen** sind aus **massivem Stahl** und verschließen Ihre Türen sicher. **Mit dem aufsägegeschützten Hauptschloss-Riegel** garantieren Ihnen **3** oder auf Wunsch auch **5 Verriegelungselemente Einbruchschutz auf höchstem Niveau**.

Gesicherter
Zugang.



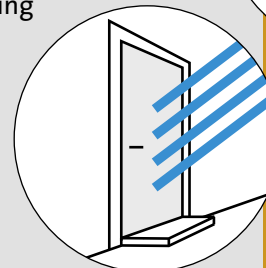
Hohe Wärmedämmung durch ausgezeichneten Dichtschluss

Keine Zugluft und keine Energieverschwendung: Sie wünschen sich für Ihr Haus oder Ihre Wohnung ein behagliches Raumklima? Ohne Wärmeverluste?

Dank der speziellen Schließkonstruktion mit konisch zulaufenden Rundbolzen wird Ihre Tür mehrfach – an verschiedenen Punkten – verriegelt und sitzt optimal im Rahmen. Das **kraftvolle KFV-Getriebe** zieht sie ganz eng an, sorgt für **perfekten Dichtschluss**, beugt dem Verzug Ihrer Tür vor und verhindert den lästigen Türspalt. So behält die Tür lange ihren Wert.

Hervorragende Wärmedämmung und niedrigere Energiekosten sind das Ergebnis.

Behagliches
Wohnen.



Überzeugender Schallschutz durch optimale Schließfunktion

Türen schließen und den Lärm draußen lassen. In Ruhe ausspannen und den Feierabend genießen – ohne Türgeklapper und Straßenlärm.

Mit der richtigen Technik ist das möglich: Die **konisch zulaufenden Rundbolzen** ziehen mit Unterstützung des **kraftvollen KFV-Getriebes** die Tür dicht an den Rahmen. Das verhindert den Verzug der Tür und somit auch den Türspalt.

Das Resultat ist überzeugend: hoher Schallschutz ohne klappernde, wackelnde Türen.

Angenehme
Ruhe.

